

# 令和5年 開場日及び休業日【青果物】

開場日数252日

1月 (20日)						
日	月	火	水	木	金	土
1	2	3	4	5	6	7
8	9	10	11	12	13	14
15	16	17	18	19	20	21
22	23	24	25	26	27	28
29	30	31				

2月 (19日)						
日	月	火	水	木	金	土
			1	2	3	4
5	6	7	8	9	10	11
12	13	14	15	16	17	18
19	20	21	22	23	24	25
26	27	28				

3月 (22日)						
日	月	火	水	木	金	土
			1	2	3	4
5	6	7	8	9	10	11
12	13	14	15	16	17	18
19	20	21	22	23	24	25
26	27	28	29	30	31	

4月 (20日)						
日	月	火	水	木	金	土
						1
2	3	4	5	6	7	8
9	10	11	12	13	14	15
16	17	18	19	20	21	22
23	24	25	26	27	28	29
30						

5月 (20日)						
日	月	火	水	木	金	土
	1	2	3	4	5	6
7	8	9	10	11	12	13
14	15	16	17	18	19	20
21	22	23	24	25	26	27
28	29	30	31			

6月 (22日)						
日	月	火	水	木	金	土
				1	2	3
4	5	6	7	8	9	10
11	12	13	14	15	16	17
18	19	20	21	22	23	24
25	26	27	28	29	30	

7月 (22日)						
日	月	火	水	木	金	土
						1
2	3	4	5	6	7	8
9	10	11	12	13	14	15
16	17	18	19	20	21	22
23	24	25	26	27	28	29
30	31					



8月 (21日)						
日	月	火	水	木	金	土
		1	2	3	4	5
6	7	8	9	10	11	12
13	14	15	16	17	18	19
20	21	22	23	24	25	26
27	28	29	30	31		

9月 (21日)						
日	月	火	水	木	金	土
					1	2
3	4	5	6	7	8	9
10	11	12	13	14	15	16
17	18	19	20	21	22	23
24	25	26	27	28	29	30

10月 (22日)						
日	月	火	水	木	金	土
1	2	3	4	5	6	7
8	9	10	11	12	13	14
15	16	17	18	19	20	21
22	23	24	25	26	27	28
29	30	31				

11月 (21日)						
日	月	火	水	木	金	土
			1	2	3	4
5	6	7	8	9	10	11
12	13	14	15	16	17	18
19	20	21	22	23	24	25
26	27	28	29	30		

12月 (22日)						
日	月	火	水	木	金	土
					1	2
3	4	5	6	7	8	9
10	11	12	13	14	15	16
17	18	19	20	21	22	23
24	25	26	27	28	29	30
31						

凡：  休業日 (113日)  
例： 

赤文字は日曜日又は祝日

# 令和5年 開場日及び休業日【水産物】

開場日数256日

1月 (20日)						
日	月	火	水	木	金	土
1	2	3	4	5	6	7
8	9	10	11	12	13	14
15	16	17	18	19	20	21
22	23	24	25	26	27	28
29	30	31				

2月 (20日)						
日	月	火	水	木	金	土
			1	2	3	4
5	6	7	8	9	10	11
12	13	14	15	16	17	18
19	20	21	22	23	24	25
26	27	28				

3月 (22日)						
日	月	火	水	木	金	土
			1	2	3	4
5	6	7	8	9	10	11
12	13	14	15	16	17	18
19	20	21	22	23	24	25
26	27	28	29	30	31	

4月 (21日)						
日	月	火	水	木	金	土
						1
2	3	4	5	6	7	8
9	10	11	12	13	14	15
16	17	18	19	20	21	22
23	24	25	26	27	28	29
30						

5月 (21日)						
日	月	火	水	木	金	土
	1	2	3	4	5	6
7	8	9	10	11	12	13
14	15	16	17	18	19	20
21	22	23	24	25	26	27
28	29	30	31			

6月 (22日)						
日	月	火	水	木	金	土
				1	2	3
4	5	6	7	8	9	10
11	12	13	14	15	16	17
18	19	20	21	22	23	24
25	26	27	28	29	30	

7月 (22日)						
日	月	火	水	木	金	土
						1
2	3	4	5	6	7	8
9	10	11	12	13	14	15
16	17	18	19	20	21	22
23	24	25	26	27	28	29
30	31					


8月 (21日)						
日	月	火	水	木	金	土
		1	2	3	4	5
6	7	8	9	10	11	12
13	14	15	16	17	18	19
20	21	22	23	24	25	26
27	28	29	30	31		

9月 (21日)						
日	月	火	水	木	金	土
					1	2
3	4	5	6	7	8	9
10	11	12	13	14	15	16
17	18	19	20	21	22	23
24	25	26	27	28	29	30

10月 (22日)						
日	月	火	水	木	金	土
1	2	3	4	5	6	7
8	9	10	11	12	13	14
15	16	17	18	19	20	21
22	23	24	25	26	27	28
29	30	31				

11月 (21日)						
日	月	火	水	木	金	土
			1	2	3	4
5	6	7	8	9	10	11
12	13	14	15	16	17	18
19	20	21	22	23	24	25
26	27	28	29	30		

12月 (23日)						
日	月	火	水	木	金	土
					1	2
3	4	5	6	7	8	9
10	11	12	13	14	15	16
17	18	19	20	21	22	23
24	25	26	27	28	29	30
31						

凡：  休業日 (109日)  
例：

赤文字は日曜日又は祝日

# 令和5年 開場日及び休業日【花き】

開場日数309日

1月 (24日)						
日	月	火	水	木	金	土
1	2	3	4	5	6	7
8	9	10	11	12	13	14
15	16	17	18	19	20	21
22	23	24	25	26	27	28
29	30	31				

2月 (24日)						
日	月	火	水	木	金	土
			1	2	3	4
5	6	7	8	9	10	11
12	13	14	15	16	17	18
19	20	21	22	23	24	25
26	27	28				

3月 (27日)						
日	月	火	水	木	金	土
			1	2	3	4
5	6	7	8	9	10	11
12	13	14	15	16	17	18
19	20	21	22	23	24	25
26	27	28	29	30	31	

4月 (25日)						
日	月	火	水	木	金	土
						1
2	3	4	5	6	7	8
9	10	11	12	13	14	15
16	17	18	19	20	21	22
23	24	25	26	27	28	29
30						

5月 (27日)						
日	月	火	水	木	金	土
	1	2	3	4	5	6
7	8	9	10	11	12	13
14	15	16	17	18	19	20
21	22	23	24	25	26	27
28	29	30	31			

6月 (26日)						
日	月	火	水	木	金	土
				1	2	3
4	5	6	7	8	9	10
11	12	13	14	15	16	17
18	19	20	21	22	23	24
25	26	27	28	29	30	

7月 (26日)						
日	月	火	水	木	金	土
						1
2	3	4	5	6	7	8
9	10	11	12	13	14	15
16	17	18	19	20	21	22
23	24	25	26	27	28	29
30	31					

8月 (25日)						
日	月	火	水	木	金	土
		1	2	3	4	5
6	7	8	9	10	11	12
13	14	15	16	17	18	19
20	21	22	23	24	25	26
27	28	29	30	31		

9月 (26日)						
日	月	火	水	木	金	土
					1	2
3	4	5	6	7	8	9
10	11	12	13	14	15	16
17	18	19	20	21	22	23
24	25	26	27	28	29	30

10月 (26日)						
日	月	火	水	木	金	土
1	2	3	4	5	6	7
8	9	10	11	12	13	14
15	16	17	18	19	20	21
22	23	24	25	26	27	28
29	30	31				

11月 (26日)						
日	月	火	水	木	金	土
			1	2	3	4
5	6	7	8	9	10	11
12	13	14	15	16	17	18
19	20	21	22	23	24	25
26	27	28	29	30		

12月 (27日)						
日	月	火	水	木	金	土
					1	2
3	4	5	6	7	8	9
10	11	12	13	14	15	16
17	18	19	20	21	22	23
24	25	26	27	28	29	30
31						

凡 ・  全5市場共通の休業日 (56日)

赤文字は日曜日又は祝日

## 市場別休業日

北足立市場 : 1月19日、2月23日、7月20日、8月12日、12月17日

大田市場 : 2月18日、8月12日

板橋市場 : 毎週木曜日、1月7、10、14、17、21、24、28、31日、2月4、7、11、14、18、21、25、28日、8月12日

葛西市場 : 1月12、19、26日、2月2、9、16、23日、7月6、13、20、27日、8月3、10、17、24、31日、9月7、14、21日

世田谷市場 : 8月5、12、19日

## 【花き】

### 1 休業日 全5市場共通：56日（開場日数 309日）

- (1) 花きの取引は、年間を通して、切花が月・水・金、鉢物が火・木・土の各曜日に行われているため、原則として日曜日を休業日とする。
- (2) 年始は1月1日、2日及び3日、年末は12月30日及び31日を休業日とする。
- (3) 8月15日及び8月16日を夏期休業日とする。
- (4) その他、市場ごとに需要特性等を考慮して休業日を設定する。

### 2 日曜日又は祝日であるが開場日とする日

- 松の取引日として、12月10日を開場日とする。
- 千両の取引日として、12月17日を開場日とする。

### 3 市場別休業日

- (1) 北足立市場（5日） 1月19日（木）、2月23日（木）、7月20日（木）、8月12日（土）、12月17日（日）
- (2) 大田市場（2日） 2月18日（土）、8月12日（土）
- (3) 板橋市場（69日） 毎週木曜日、1月7日（土）、1月10日（火）、1月14日（土）、1月17日（火）、1月21日（土）、1月24日（火）、1月28日（土）、1月31日（火）、2月4日（土）、2月7日（火）、2月11日（土）、2月14日（火）、2月18日（土）、2月21日（火）、2月25日（土）、2月28日（火）、8月12日（土）
- (4) 葛西市場（19日） 1月12日（木）、1月19日（木）、1月26日（木）、2月2日（木）、2月9日（木）、2月16日（木）、2月23日（木）、7月6日（木）、7月13日（木）、7月20日（木）、7月27日（木）、8月3日（木）、8月10日（木）、8月17日（木）、8月24日（木）、8月31日（木）、9月7日（木）、9月14日（木）、9月21日（木）
- (5) 世田谷市場（3日） 8月5日（土）、8月12日（土）、8月19日（土）